

Titre	Le football
Auteurs	Cuciureanu Oana, Hodorog Ana-Maria, Stancu Georgiana Silvia
Niveau	A2
Public	Adolescents
Réalisation finale	Podcast sur le football
Modalités pédagogiques	X Présentiel c Hybride c Comodal c Distanciel
Acquis d'apprentissage visés	Le lexique du football Degrés de comparaison Indicatif présent
<b>Savoir-faire</b>	
CO	Comprendre les chiffres, Comprendre le lexique du football
CE	Comprendre le lexique du football
PO	Exprimer ces goûts/préférences
PE	Faire une affiche Formuler des questions
Médiation	Rapporter des informations
Interculturel	Le football en France, le football féminin
Linguistique	Communiquer Participer à un dialogue
Numériques	Wordwall Learningapp Audacity Vidnoz
<b>Savoir-être</b>	
Évaluation	x Orale x Individuelle x Formative x Écrite x Collective x Sommative
Support(s)	Fiche pédagogique Internet
Étapes	1-Compréhension orale 2-Lexique 3-Grammaire 4-Evaluation - Podcast

## Fiche pédagogique

### Séance 1

#### Activité 1 - Brise-glace

15 min.

Travail en groupe de 4.

Pose ces questions à tes camarades :

1. Tu aimes le football ?
2. Quelle est ton équipe de football préférée ?
3. Quel est ton joueur de football préféré ?
4. Tu connais un footballeur français ? Qui ?
5. Tu connais des footballeuses ? Qui ?
6. Tu connais Karim Benzema ?

Mise en commun

#### Activité 2- Compréhension orale globale

15 min.

En binôme

Regardez cette vidéo sur Karim Benzema jusqu'à 2'.

[Karim Benzema, Ballon d'Or au parcours sans faute en 2021/2022 • FRANCE 24 - YouTube](#)

Choisissez la réponse correcte :

1. C'est un :
  - a. Un podcast
  - b. Un documentaire
  - c. Un reportage
2. Quel est le sujet principal de la vidéo ?
  - a. Le football
  - b. Les voyages
  - c. L'équipe nationale de football de France.
3. Quel prix a remporté Karim Benzema ?
  - a. Le Ballon d'Or
  - b. Le Soulier d'Or
  - c. Le titre de meilleur buteur de la Ligue de Roumanie

#### Activité 3 – Compréhension orale détaillée

15 min.

En binôme

Avec ton camarade, regarde encore une fois cette vidéo sur Karim Benzema.

Cliquez sur le lien et jouez ensemble.

[Karim Benzema - Quiz](#)

## Séance 2

### Activité 1 - Le Bingo du foot - 11 mots

15 min.

*Individuel*

*Choisis 9 mots de la liste et remplis la grille.*

*Écoute et coche le mot entendu.*

*Crie « BINGO » quand tu coches tous les mots de ta grille.*

Liste des mots :

But	Défenseur	Gardien de but
Football	Ballon	Passe
Passe décisive	Dribble	Attaquant
Penalty	Terrain	Champion

Grille


### Activité 2 - Les postes d'une équipe

5-10

min.

*En binôme*

*Joue avec ton camarade ! <https://wordwall.net/resource/80862045>*

*Quel est le rôle des joueurs ?*

## Activité 3 - L'équipe de rêve

En binôme

20-25 min.

*Vous êtes les entraîneurs d'une équipe de football. Faites votre équipe idéale. Pour chaque chiffre sur la photo écrivez le nom d'un joueur ou d'une joueuse.*

*Vous avez quatre catégories :*

*Gardien ou gardienne :*

*Défenseurs ou défenseuse :*

*Milieux :*

*Attaquants ou attaquantes :*



*Ensuite expliquez votre choix en utilisant des phrases simples comme : « Je veux [nom du joueur] comme gardien de but parce qu'il est très fort. » Ou « Je veux [nom de la joueuse] comme gardienne de but parce qu'elle est très forte. »*

Qualités : rapide, tactique, esprit d'équipe, tenace, patient, concentré, a de bons réflexes, intelligent, puissant, précis, fair-play etc.







## Devoir

### Activité 4 - Brève histoire du foot

Individuel

*Remplace les symboles par les mots convenables :*

Angleterre - FC Barcelone - fans - Maradona - monde - Coupe

Le football, né en  au XIXe siècle, est devenu le sport le plus populaire au  . La FIFA, fondée en 1904, organise la  du Monde, le plus grand tournoi de football. Des légendes comme Pelé,  et Messi ont marqué l'histoire de ce sport. Les clubs européens, comme le Real Madrid, le  et le Manchester United,  attirent des millions de fans. Le football est un sport passionnant qui rassemble les gens du monde entier.

### Corrigé

Le football, né en Angleterre au XIXe siècle, est devenu le sport le plus populaire au monde. La FIFA, fondée en 1904, organise la Coupe du Monde, le plus grand tournoi de football. Des légendes comme Pelé, Maradona et Messi ont marqué l'histoire de ce sport. Les clubs européens, comme le Real Madrid, le FC Barcelone et le Manchester United, attirent des millions de fans. Le football est un sport passionnant qui rassemble les gens du monde entier.

## Séance 3

### Activité 1 – Qui est le meilleur ?

10 min.

Individuel

Fais l'exercice en ligne. <https://learningapps.org/display?v=p9t6diwxt24>

Compare les deux joueurs, utilise ce tableau :

Joueur	Vitesse Km/h	Taille	Nombre d'années de jeu	Âge	Puissance physique
Benzema	34	185	15+	35	Moyenne à élevée
Messi	33	170	18+	35	Moyenne
Haaland	36	194	5+	23	Très élevée
Mbappé	37	178	7+	24	Très élevée
Viničius	34	175	5+	22	Élevée
Ronaldo	35	187	20+	38	Élevée

### Activité 2 – Reporters en herbe

10 min.

En binôme

Fais l'exercice en ligne. <https://wordwall.net/resource/80859774>

Mettez les mots dans le bon ordre pour former des questions.

### Activité 3 – Au stade

10 min.

Individuel

Fais l'exercice en ligne. <https://learningapps.org/display?v=pwhd8fa5t24>

Tu assistes à un match de foot, ou tu le regardes à la télévision. Raconte ce qu'il se passe.

### Activité 4 – Réalisation d'un podcast

20 min.

En groupes de 3-5 élèves

Créez un podcast de 2 minutes.

Utilisez les informations utilisées en classe.

Vous pouvez utiliser les applications Audacity, Vidnoz, etc.

**Groupe 1** - Formulez 5 questions sur le foot et enquêtez dans la classe voisine.

Vos questions et les réponses sont en roumain. Vous devez ensuite rapporter les informations en français.

**Groupe 2** - Réalisez une affiche pour reconstituer l'histoire du football et enregistrez la présentation.

**Groupe 3** - Réalisez la présentation de la dernière minute du match du football de l'équipe de votre ville ou de votre village.

**Groupe 4** - Présentez le meilleur footballeur ou la meilleure footballeuse de l'équipe de l'équipe de votre ville ou de votre village.

---

## Séance 4

### Activité 1 - Réalisation du podcast

30 min.

Suite et fin

Partagez vos podcasts sur le mur virtuel de la classe (Padlet ou Digipad).

### Activité 2 – Co-évaluation

20 min.

En binômes

Écoutez les podcasts de vos camarades et évaluez-les avec la grille d'évaluation.

**Grille d'évaluation – 1 point par critère = 9 points + 1 point d'office**

<p>Richesse du vocabulaire L'élève a-t-il utilisé un vocabulaire varié et adapté au thème ? Correction grammaticale Les phrases sont-elles correctes grammaticalement ? Structure du discours Le discours est-il organisé de manière logique et cohérente ?</p>	
<p><b>Expression orale</b> Prononciation La prononciation est-elle claire et compréhensible ? Fluidité L'élève s'exprime-t-il avec fluidité et aisance ? Intonation L'intonation est-elle variée et adaptée aux différentes situations ?</p>	
<p><b>Production</b> Qualité de l'enregistrement Le son est-il clair et sans bruit parasite ? Originalité Le podcast est-il original et créatif ? Durée Le podcast respecte-t-il la durée demandée ?</p>	